

# FB120D

Entdecken Sie die Freude an der Leistung



- Max. zulässiges Gewicht von 16 000 kg
- Maximale Ladelänge 4,9 m
- Forstkrankombination bis 9,4 m Reichweite

# Rückewagen FB120D

Der FTG Källefal Anhänger FB120D hat eine Ladekapazität von 12 000 kg und ein zulässiges Gesamtgewicht von 16 000 kg.

Der FB120D ist ein Forstanhänger mit einer Kranauswahl von 6,9 m bis 9,4 m Reichweite. Es eignet sich für den Transport von Brennholz, Faserholz und anderen Holzstämmen.

Der Rückewagen FB120D verfügt über einen Doppelrohrrahmen, gerade Deichsel mit Flansch-Zugöse Ø 40 mm, hydraulische Deichsellenkung mit 2 Zylindern, stabilen Schutzgitter, hydraulische Flap-Down Abstützung mit Sperrventil, Boogieachse, Druckluftbremse auf 4 Rädern mit innenliegenden Bremszylindern, 4 Rungenpaare mit 8 Rungen, Rungenbefestigung, Zurösen für Spanngurt,

Rungenhalterung für Meterholz-Bündel, klappbares LED-Beleuchtung mit Kennzeichenleuchten und Bereifung 500/50-17 mit Stollenprofil und Ventilschutz.

Rückewagen FB120D kann auch mit einem 2-Radantrieb (Black Bruin, Nabenmotoren B250) an der Hinterachse und einer eigenen Ölversorgung für optimale Zugkraft ausgestattet werden.

Um den spezifischen Bedürfnissen jedes Benutzers gerecht zu werden und die Einsatzbereiche zu erweitern, verfügen FB120D-Anhänger über eine breite Palette an Optionen und Zubehör.

FB120D kombiniert mit FTG Källefal Forstkran bietet hohe Zuverlässigkeit und Effizienz.

## Passende Kombination mit Kränen

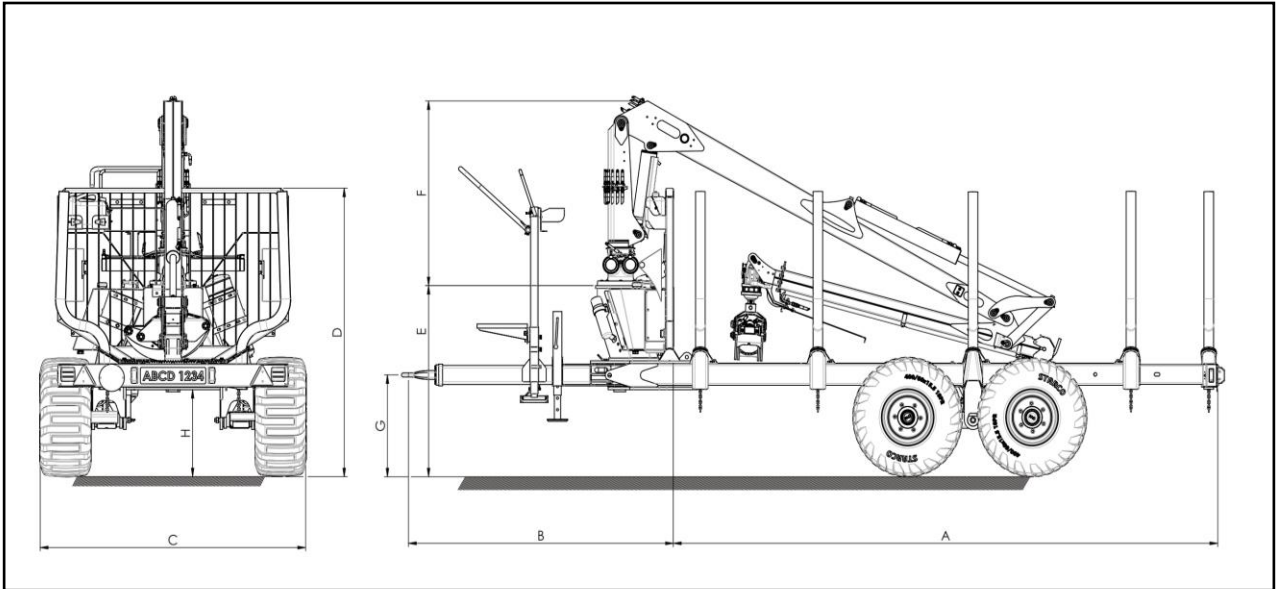
- [FB69T](#) - [Mv78T](#)
- [M69T](#) - [Mv94T](#)
- [M75T](#) - [P82T](#)

## Technische Eigenschaften Rückewagen mit Standardausrüstung

Parameter	FB120D	Parameter	FB120D
Zul. Gesamtgewicht *, kg	16 000	Bereifung	500/50-17
Nutzlast, kg	12 000	Hydr. Deichsellenkung	2 Zylinder
Schutzgitterfläche m <sup>2</sup>	2,45	Hydr. Stützfüße	Klappbar
Eigengewicht *, kg	2 700	Rungenpaare	4
Ladelänge, m	4	Rungen	8
Rahmen, mm	200x100	Radantrieb	Optional

\* Gewichte können je nach Ausstattung abweichen

## Technische Zeichnungen



Anhänger	Kran	Bereifung	A	B	C	D	E	F	G	H
	FB69T	500/50-17	4165-5060	2360-2420	2635	2455	1585	1370	745-802	700
	M69T		4165-5060	2360-2420	2635	2455	1585	1580	745-802	700
FB120D /	M75T		4165-5060	2360-2420	2635	2455	1585	1750	745-802	700
FB120D-2WD	Mv78T		4165-5060	2360-2420	2635	2455	1585	1850	745-802	700
	Mv94T		4165-5060	2360-2420	2635	2455	1585	1850	745-802	700
	P82T		4165-5060	2360-2420	2635	2455	1585	2000	745-802	700

\* Abmessungen können je nach Ausstattung abweichen

### Bremssystem Optionen














- Druckluftbremse
- Druckluftbremse 40 km/h-Ausführung

### Deichsel Optionen

- Deichsel mit Untenanhängung
- Deichsel mit Obenanhängung



## FB120D Zubehör

Eigenölversorgung		Rahmenverlängerung		Rungenverlängerung	
Stehpodest		Stehpodest mit Leiter		Stehpodest mit Sitz	
Reisigwanne		Holzboden		Kurbelstützfuß	
Kanisterhalter mit Tank		Radkeile		Bereifung 550/45-22.5 Stollenprofil	
Bereifung 600/50-22.5 Stollenprofil					



### FTG BALTIC UAB

Dūmų st. 3 K20  
LT-11119 Vilnius, Litauen  
+370 5 246 23 18  
[sales.vilnius@ftgforest.com](mailto:sales.vilnius@ftgforest.com)

Für mehr Informationen: [www.ftgforest.com](http://www.ftgforest.com)

Durch die Kombination unseres schwedischen Erbes mit ständiger Innovation, die sich an den Bedürfnissen der Kunden orientiert, entwickeln wir Forstanhänger und Krane, die durch ihre gleichbleibend gute Leistung überzeugen.

FTG Källefäll Rückewagen können durch anspruchsvolles Gelände fahren und sind robust gebaut, um den harten Bedingungen im Wald standzuhalten. Die Ladekapazität der Anhänger variiert zwischen 2,5 und 12 Tonnen. Källefäll Krane sind stark, schnell und einfach zu bedienen. Wir bieten auch eine große Auswahl an Holz-, Energieholz-, Schallengreifern und anderem Zubehör, um den unterschiedlichen Arbeitsanforderungen gerecht zu werden.