

FB90

Entdecken Sie die Freude an der Leistung



- Max. zulässiges Gewicht von 11 300 kg
- Maximale Ladelänge 4,3 m
- Forstkrankombination bis 7,5 m Reichweite

Rückewagen FB90

Der FTG Källefall Anhänger FB90 hat eine Ladekapazität von 9 000 kg und ein zulässiges Gesamtgewicht von 11 300 kg.

Der FB90 ist ein Forstanhänger mit einer Kranauswahl von 5,1 m bis 7,5 m Reichweite. Es eignet sich für den Transport von Brennholz, Faserholz und anderen Holzstämmen.

Der Rückewagen FB90 verfügt über einen Zentralrohr-rahmen, gerade Deichsel, hydraulische Deichsellenkung mit 2 Zylindern, stabilen Schutzgitter, teleskopische A-Abstützungen mit innenliegenden Zylindern, Werkzeugkästen, klappbares Stehpodest, Boogieachse, Hydraulikbremse auf 2 Räder mit innenliegenden Bremszylindern,

4 verschiebbare Rungenbänke mit 8 Rungen, Zurösen für Spanngurt und Bereifung 400/60-15.5 mit Stollenprofil und Ventilschutz. Rückewagen FB90 kann auch mit einem 2-Radantrieb (Black Bruin, Nabenmotoren B240) an der Hinterachse und einer eigenen Ölversorgung für optimale Zugkraft ausgestattet werden.

Um den spezifischen Bedürfnissen jedes Benutzers gerecht zu werden und die Einsatzbereiche zu erweitern, verfügen FB90-Anhänger über eine breite Palette an Optionen und Zubehör.

FB90 kombiniert mit FTG Källefall Forstkrän bietet hohe Zuverlässigkeit und Effizienz.

Passende Kombination mit Kränen

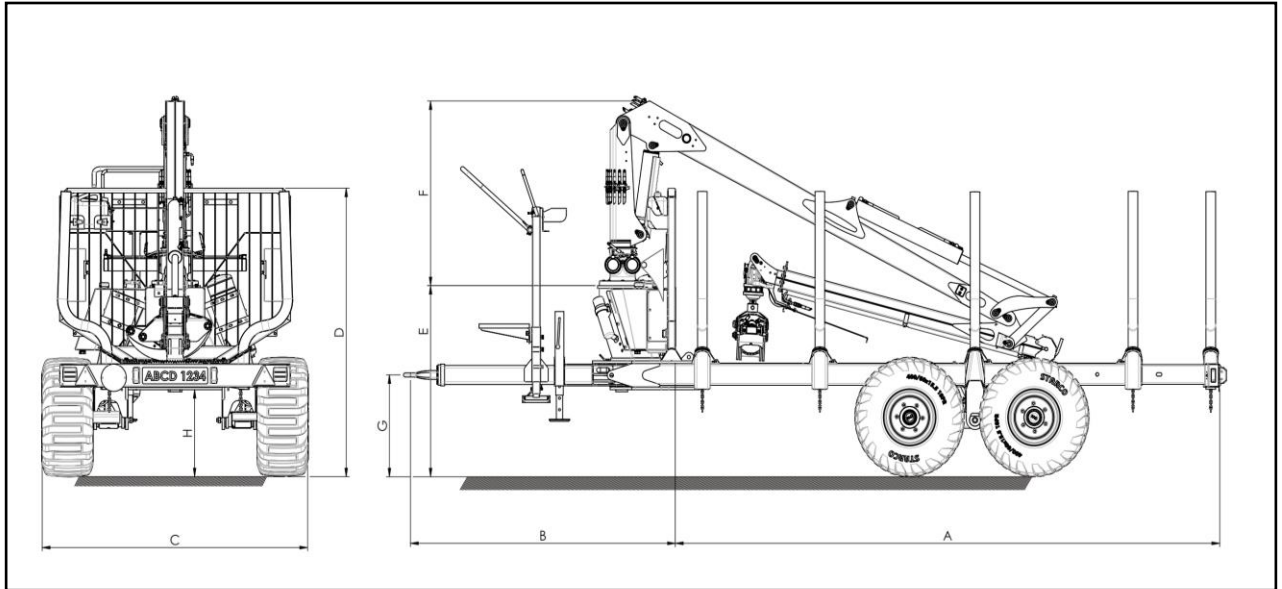
- [FB51L](#) - [FB69T](#) - [P75T](#)
- [FB63T](#) - [P65](#) - [M65T](#)
- [FB63TS](#) - [P67T](#) - [M69T](#)

Technische Eigenschaften Rückewagen mit Standardausrüstung

Parameter	FB90	Parameter	FB90
Zul. Gesamtgewicht *, kg	11 300	Bereifung	400/60-15.5
Nutzlast, kg	9 000	Hydr. Deichsellenkung	2 Zylinder
Schutzgitterfläche m ²	2	Hydr. Stützfüße	Teleskopisch
Eigengewicht *, kg	1 600	Rungenpaare	4
Ladelänge, m	3,7	Rungen	8
Rahmen, mm	160x160	Radantrieb	Optional

* Gewichte können je nach Ausstattung abweichen

Technische Zeichnungen



Anhänger	Kran	Bereifung	A	B	C	D	E	F	G	H
	FB51L		3865-4465	2000-2620	2040	2175	1400	1490	386-959	640
	FB63T		3865-4465	2000-2620	2040	2175	1400	1370	386-959	640
	FB63TS		3865-4465	2000-2620	2040	2175	1400	1370	386-959	640
FB90 /	FB69T	400/60-15.5	3865-4465	2000-2620	2040	2175	1400	1370	386-959	640
FB90-2WD	P65		3865-4465	2000-2620	2040	2175	1400	2000	386-959	640
	P67T		3865-4465	2000-2620	2040	2175	1400	1800	386-959	640
	P75T		3865-4465	2000-2620	2040	2175	1400	2000	386-959	640
	M65T		3865-4465	2000-2620	2040	2175	1400	1540	386-959	640
	M69T		3865-4465	2000-2620	2040	2175	1400	1580	386-959	640

* Abmessungen können je nach Ausstattung abweichen






















Bremssystem Optionen

- Hydraulikbremse
- Auflaufbremse
- Auflauf- u. Hydraulikbremse
- Druckluftbremse
- Druckluftbremse 40 km/h-Ausführung

Deichsel Optionen

- Deichsel mit Untenanhängung
- Deichsel mit Obenanhängung

FB90 Zubehör

Eigenölversorgung		Deckel für Werkzeugkiste		Greiferhalter	
Absperrventile für Stützbeine		Stehpodest mit Leiter		Stehpodest mit Sitz	
Stützfuß		Stützrad		Kurbelstützfuß	
Schutzplatten für Stützbeine		Kanisterhalter mit Tank		Radkeile	
Rungenhalter für Meterholz		Rahmenverlängerung		Kennzeichenbeleuchtungsschutz	
Reisigwanne		Rungenverbindung		Rungenverlängerung	
Bereifung 400/60-15.5 Rillenprofil		Bereifung 480/45-17 Stollenprofil		Bereifung 500/50-17 Stollenprofil	



FTG BALTIC UAB

Dūmų st. 3 K20
LT-11119 Vilnius, Litauen
+370 5 246 23 18
sales.vilnius@ftgforest.com

Für mehr Informationen: www.ftgforest.com

Durch die Kombination unseres schwedischen Erbes mit ständiger Innovation, die sich an den Bedürfnissen der Kunden orientiert, entwickeln wir Forstanhänger und Krane, die durch ihre gleichbleibend gute Leistung überzeugen.

FTG Källefall Rückewagen können durch anspruchsvolles Gelände fahren und sind robust gebaut, um den harten Bedingungen im Wald standzuhalten. Die Ladekapazität der Anhänger variiert zwischen 2,5 und 12 Tonnen. Källefall Krane sind stark, schnell und einfach zu bedienen. Wir bieten auch eine große Auswahl an Holz-, Energieholz-, Schallengreifern und anderem Zubehör, um den unterschiedlichen Arbeitsanforderungen gerecht zu werden.