

# FB90D

Entdecken Sie die Freude an der Leistung



- Max. zulässiges Gewicht von 11 300 kg
- Maximale Ladelänge 4,3 m
- Forstkrankombination bis 7,5 m Reichweite

# Rückewagen FB90D

Der FTG Källefall Anhänger FB90D hat eine Ladekapazität von 9 000 kg und ein zulässiges Gesamtgewicht von 11 300 kg.

Der FB90D ist ein Forstanhänger mit einer Kranauswahl von 5,1 m bis 7,5 m Reichweite. Es eignet sich für den Transport von Brennholz, Faserholz und anderen Holzstämmen.

Der Rückewagen FB90D verfügt über einen Doppelrohrrahmen, gerade Deichsel, hydraulische Deichsellenkung mit 2 Zylindern, stabilen Schutzgitter, Halter für Hydraulikschläuche, teleskopische A-Abstützungen mit innenliegenden Zylindern, Werkzeugkiste mit Deckel, klappbares Stehpodest, Boogieachse, Hydraulikbremse auf 2 Räder mit innenliegenden Bremszylindern,

4 Rungenpaare mit 8 Rungen, Rungenbefestigung, Zurösen für Spanngurt, Rungenhalterung für Meterholz-Bündel und Bereifung 400/60-15.5 mit Stollenprofil und Ventilschutz. Rückewagen FB90D kann auch mit einem 2-Radantrieb (Black Bruin, Nabenmotoren B240) an der Hinterachse und einer eigenen Ölversorgung für optimale Zugkraft ausgestattet werden.

Um den spezifischen Bedürfnissen jedes Benutzers gerecht zu werden und die Einsatzbereiche zu erweitern, verfügen FB90D-Anhänger über eine breite Palette an Optionen und Zubehör.

FB90D kombiniert mit FTG Källefall Forstkrän bietet hohe Zuverlässigkeit und Effizienz.

## Passende Kombination mit Kränen

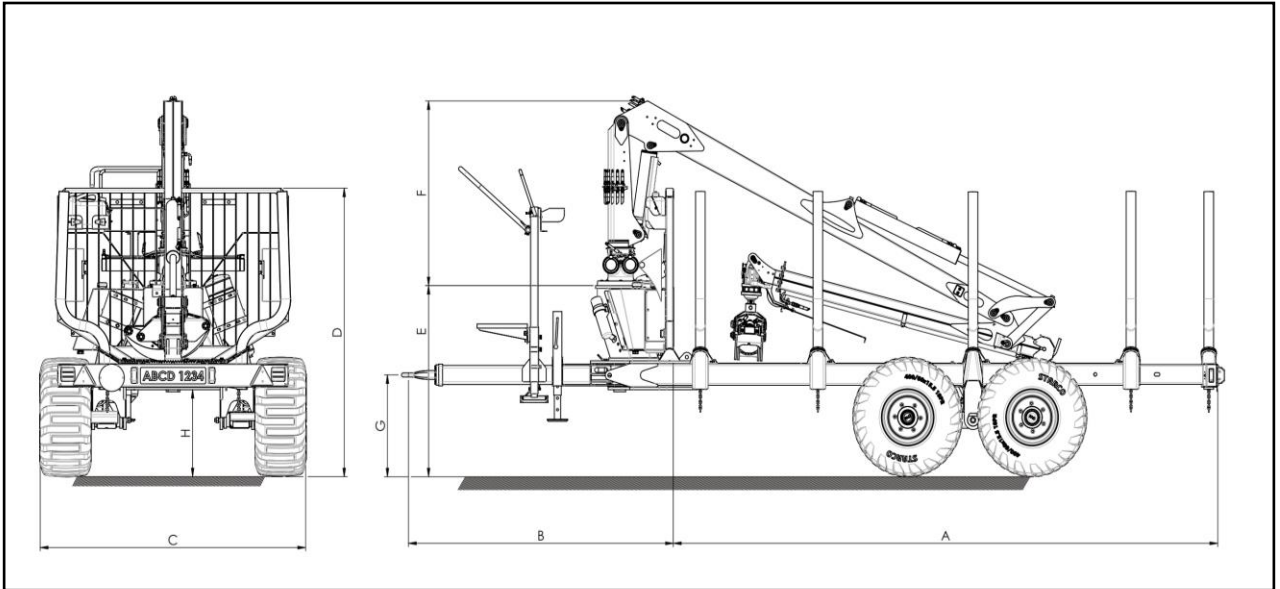
- [FB51L](#) - [FB69T](#) - [P75T](#)
- [FB63T](#) - [P65](#) - [M65T](#)
- [FB63TS](#) - [P67T](#) - [M69T](#)

## Technische Eigenschaften Rückewagen mit Standardausrüstung

Parameter	FB90D	Parameter	FB90D
Zul. Gesamtgewicht *, kg	11 300	Bereifung	400/60-15.5
Nutzlast, kg	9 000	Hydr. Deichsellenkung	2 Zylinder
Schutzgitterfläche m <sup>2</sup>	2	Hydr. Stützfüße	Teleskopisch
Eigengewicht *, kg	1 600	Rungenpaare	4
Ladelänge, m	3,7	Rungen	8
Rahmen, mm	160x80	Radantrieb	Optional

\* Gewichte können je nach Ausstattung abweichen

## Technische Zeichnungen



Anhänger	Kran	Bereifung	A	B	C	D	E	F	G	H
FB90D / FB90D-2WD	FB51L	500/50-17	3865-4465	2000-2620	2330	2150	1435	1490	386-959	640
	FB63T		3865-4465	2000-2620	2330	2150	1435	1370	386-959	640
	FB63TS		3865-4465	2000-2620	2330	2150	1435	1370	386-959	640
	FB69T		3865-4465	2000-2620	2330	2150	1435	1370	386-959	640
	P65		3865-4465	2000-2620	2330	2150	1435	2000	386-959	640
	P67T		3865-4465	2000-2620	2330	2150	1435	1800	386-959	640
	P75T		3865-4465	2000-2620	2330	2150	1435	2000	386-959	640
	M65T		3865-4465	2000-2620	2330	2150	1435	1540	386-959	640
	M69T		3865-4465	2000-2620	2330	2150	1435	1580	386-959	640

\* Abmessungen können je nach Ausstattung abweichen






















### Bremssystem Optionen

- Hydraulikbremse
- Auflaufbremse
- Auflauf- u. Hydraulikbremse
- Druckluftbremse
- Druckluftbremse 40 km/h-Ausführung

### Deichsel Optionen

- Deichsel mit Untenanhängung
- Deichsel mit Obenanhängung

## FB90D Zubehör

Eigenölversorgung		Werkzeugkiste mit Deckel		Greiferhalter	
Absperrventile für Stützbeine		Stehpodest mit Leiter		Stehpodest mit Sitz	
Stützfuß		Stützrad		Kurbelstützfuß	
Schutzplatten für Stützbeine		Kanisterhalter mit Tank		Radkeile	
Holzboden		Rahmenverlängerung		Kennzeichenbeleuchtungsschutz	
Reisigwanne		Rungenverbindung		Rungenverlängerung	
Bereifung 400/60-15.5 Rillenprofil		Bereifung 480/45-17 Stollenprofil		Bereifung 500/50-17 Stollenprofil	



### FTG BALTIC UAB

Dūmų st. 3 K20  
LT-11119 Vilnius, Litauen  
+370 5 246 23 18  
[sales.vilnius@ftgforest.com](mailto:sales.vilnius@ftgforest.com)

Für mehr Informationen: [www.ftgforest.com](http://www.ftgforest.com)

Durch die Kombination unseres schwedischen Erbes mit ständiger Innovation, die sich an den Bedürfnissen der Kunden orientiert, entwickeln wir Forstanhänger und Krane, die durch ihre gleichbleibend gute Leistung überzeugen.

FTG Källefäll Rückewagen können durch anspruchsvolles Gelände fahren und sind robust gebaut, um den harten Bedingungen im Wald standzuhalten. Die Ladekapazität der Anhänger variiert zwischen 2,5 und 12 Tonnen. Källefäll Krane sind stark, schnell und einfach zu bedienen. Wir bieten auch eine große Auswahl an Holz-, Energieholz-, Schallengreifern und anderem Zubehör, um den unterschiedlichen Arbeitsanforderungen gerecht zu werden.